

Colas PVC



COLA TANGIT PVC 125

Adhesivo especial para conducciones de presión en PVC rígido. Apto para todas las presiones. Tubo 125 g.

ref.G THENK001

5,40€/u



COLA TANGIT PVC 500

Adhesivo especial para conducciones de presión en PVC rígido. Apto para todas las presiones. Con pincel. 500 g.

ref.G THENK003

17,17€/u

COLA PRESION TAPON PVC 101

Para tubería de PVC de alta resistencia y gran velocidad de curado. No contiene THF. Pincel 500 ml. Disponible 250 ml y 1000 ml.



~~desde~~ **5,74€/u**

COLA TANGIT PVC 250

Adhesivo especial para conducciones de presión en PVC rígido. Apto para todas las presiones. Con pincel. 250 g.

ref.G THENK002

10,52€/u



COLA TIXOTROPICO PVC 101

Para tubería de PVC de alta resistencia y gran velocidad de curado. Aplicación segura y sin goteos. No contiene THF. Tubo 125 ml. Disponible en 250 ml, 500 ml y 1000 ml.



1,78€/u

COLA SINTEX PVC 125

Adhesivo especial para conducciones de presión en PVC rígido. Apto para todas las presiones. Tubo 125 ml.

ref.G QLADH001

1,98€/u



CONSULTA NUESTROS DESCUENTOS

...descubre la selección de descuentos en químicos que hemos preparado para ti...



COLA SINTEX PVC 250

Adhesivo especial para conducciones de presión en PVC rígido. Apto para todas las presiones. Con pincel. 250 ml.

ref.G QLADH002

4,03€/u



COLA SINTEX PVC 500

Adhesivo especial para conducciones de presión en PVC rígido. Apto para todas las presiones. Con pincel. 500 ml.


ref.G QLADH003

5,65€/u





Cerámica



REVOLTÓN MALLORQUÍN

Realizadas con tierras maquilladas y cribadas para conseguir una textura mucho más fina de lo normal. Las tierras mallorquinas aportan unas tonalidades características y una gran calidez. Aporta a los techos un acabado rústico y elegante.

- Ø 60x23x2,5 curvo ref.GAMEDU004
- Ø 60x23x3,5 plano ref.G AMEDU001
- Ø 70x23x2,5 curvo ref.G AMEDU005
- Ø 70x23x3,5 plano ref.G REVAL001
- Ø 80x23x3,5 plano ref.G REVAL002




BOVEDILLA CERÁMICA

60x25x25 cm,
70x22x25 cm,
70x25x25 cm.



REVOLTO CERAMIC

Color rojo. 60x12x25 cm.



RASILLA

28x14x1,2 cm.

lisa 14x28x1.2 cm (ref.G CEHIM001)
lisa 14x28x1 cm (ref.G CEHIM005)

rayada 14x28x1.2 cm (ref.G CEHIM002)
rayada 14x28x1 cm (ref.G CEHIM004)



ESCALÓN CERÁMICO

40x16x28,5cm
Rápida colocación.

ref.G CEHIM003

~~1,25€/u~~ **2,75€/u**





Armazones para puertas correderas - Dierre

PARA PARED DE LADRILLO

Estructuras correderas New Space.

| | | | |
|-----------------------------|-----------------|----------------|-----------------|
| 600x2020x105 | ref. G DCORR002 | 022 | 145,18 € |
| 600x2020x90 | ref. G DCORR001 | 021 | 145,18 € |
| 600x2100x105 | ref. G DCORR004 | | 145,18 € |
| 600x2100x90 | ref. G DCORR003 | | 145,18 € |
| 700x2020x105 | ref. G DCORR006 | 024 | 146,35 € |
| 700x2020x90 | ref. G DCORR005 | 023 | 146,35 € |
| 700x2100x105 | ref. G DCORR008 | | 146,35 € |
| 700x2020x90 2100 | ref. G DCORR007 | | 146,35 € |
| 800x2020x105 | ref. G DCORR010 | 026 | 148,10 € |
| 800x2020x90 | ref. G DCORR009 | 025 | 148,10 € |
| 800x2100x90 | ref. G DCORR011 | | 148,10 € |
| 800x2100x105 | ref. G DCORR012 | | 148,10 € |
| 900x2020x105 | ref. G DCORR014 | 028 | 149,27 € |
| 900x2020x90 | ref. G DCORR013 | 027 | 149,27 € |
| 900x2100x105 | ref. G DCORR016 | | 149,27 € |
| 900x2100x90 | ref. G DCORR015 | | 149,27 € |

PARA PARED DE PLACA DE YESO LAMINADO PYL

Estructuras correderas New Space.

| | | | |
|--------------|-----------------|----------------|-----------------|
| 700x2020x100 | ref. G DCORR017 | 029 | 146,35 € |
| 700x2100x100 | ref. G DCORR018 | | 146,35 € |
| 800x2020x100 | ref. G DCORR019 | 030 | 148,10 € |
| 800x2100x100 | ref. G DCORR020 | | 148,10 € |

ACCESORIOS

kit rodamiento

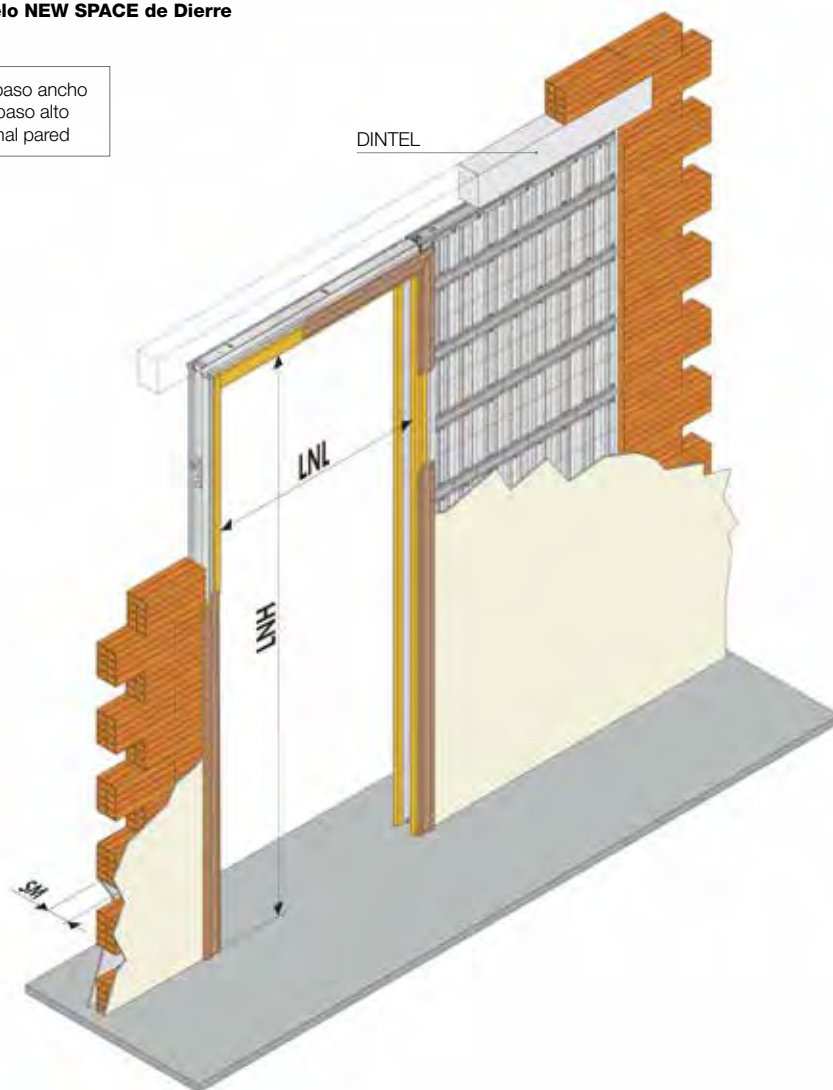
| | | | |
|---------|-----------------|--|----------------|
| 90/100 | ref. G DIERR001 | | 51,36 € |
| 105/125 | ref. G DIERR002 | | 51,36 € |

kit unión muro

| | | | |
|----------------|-----------------|--|----------------|
| 105/125 de 120 | ref. G DIERR006 | | 29,93 € |
| 105/125 de 140 | ref. G DIERR007 | | 29,93 € |
| 105/125 de 160 | ref. G DIERR008 | | 29,93 € |
| 90/100 de 120 | ref. G DIERR003 | | 29,93 € |
| 90/100 de 140 | ref. G DIERR004 | | 29,93 € |
| 90/100 de 160 | ref. G DIERR005 | | 29,93 € |

Esquema modelo NEW SPACE de Dierre

LNL = Luz de paso ancho
LNH = Luz de paso alto
SM = Grosor final pared





Medidas ventanas - Velux

CUBIERTA INCLINADA (PARA CUBIERTA PLANA CONSULTAR)

| | 47 | 55 | 66 | 78 | 94 | 114 | 134 |
|-----|------|------|------|------|------|------|------|
| 55 | | | | | PK25 | | |
| 62 | | | | MK27 | | | |
| 70 | | CK01 | | | | SK01 | |
| 78 | | CK02 | | | | | |
| 98 | BK04 | CK04 | FK04 | MK04 | PK04 | | UK04 |
| 118 | | CK06 | FK06 | MK06 | PK06 | SK06 | |
| 140 | | | FK08 | MK08 | PK08 | SK08 | UK08 |
| 160 | | | | MK10 | PK10 | SK10 | UK10 |
| 180 | | | | MK12 | | | |

FIJA DE ANTEPECHO

| | 47 | 55 | 66 | 78 | 94 | 114 | 134 |
|----|----|----|----|------|------|------|------|
| 26 | | | | MK34 | PK34 | SK34 | UK34 |



Medidas exteriores del marco (para el hueco añadir 2 cm por lado).

Acristalamientos

| | Ventanas de acondicionamiento manual | | | VELUX INTEGRA® | |
|---|--|---|---|---|---|
| | Bajo emisivo -50 | Protección solar -76 | Máximo aislamiento -68 | Laminado de seguridad -70 | Máxima eficiencia -60 |
| | <p>4 templado 16 argón 4 flotado</p> | <p>3+3 laminado 15 argón 4 templado</p> | <p>3+3 laminado 12 argón 3 templado 12 argón 4 templado</p> | <p>3+3 laminado 15 argón 4 templado</p> | <p>3+3 laminado 15 argón 6 templado</p> |
| Transmitancia térmica Ug Acristalamiento | ✓ 1,0 W/m²K | ✓✓ 1,0 W/m²K | ✓✓✓ 0,7 W/m²K | ✓✓ 1,0 W/m²K | ✓✓ 1,0 W/m²K |
| Transmitancia térmica Uw Ventana | ✓✓ 1,3 W/m²K | ✓✓ 1,3 W/m²K | ✓✓✓ 1,1 W/m²K | ✓✓ 1,3 W/m²K | ✓✓ 1,3 W/m²K |
| Transmitancia de luz Valor τ | ✓✓ 69% | ✓ 62% | ✓✓✓ 72% | ✓✓ 68% | ✓ 62% |
| Ganancia solar Valor g | ✓✓ 46% | ✓✓✓ 30% | ✓ 52% | ✓✓ 46% | ✓✓✓ 30% |
| Acristalamiento acústico Valor R _w | ✓ 32 dB | ✓ 35 dB | ✓✓ 35 dB | ✓ 35 dB | ✓✓✓ 37 dB |
| Ruido de contacto Lluvia o granizo | | | | | ✓✓✓ 48 dB |
| Acristalamiento de seguridad laminado | | ✓ | ✓ | ✓ | ✓ |
| Resistencia exterior | ✓ | ✓ | ✓ | ✓ | ✓ |
| Protección UV | | ✓ | ✓ | ✓ | ✓ |
| Fácil limpieza | | | ✓ | | ✓ |

Claraboyas - Plásticos Matilla



CUADRADA

De metacrilato de colada. Espesor 3 mm. Forma parabólica y zócalo de poliéster reforzado con cámara intermedia de espuma de poliuretano.

Altos índices de aislamiento térmico y acústico.

ref. 4101

desde **99 €/u**



TELESCÓPICA


Apertura mediante muelles hidráulicos que posibilita un cómodo acceso a la cubierta o tejado de la vivienda.

Gran practicidad y fácil cierre y apertura mediante un sencillo cerrojo.

ref. 4150

~~189 €/u~~

desde **209 €/u**



DE APERTURA

Apertura manual mediante un juego de husillo, marco de aluminio lacado con bisagras y manivela desmontable.

Permite una ventilación natural y graduable del espacio interior.

ref. 4201

~~199 €/u~~

desde **209 €/u**



MIXTA

Claraboya compuesta por doble marco de aluminio, con doble mecanismo de apertura: sistema de emergencia en caso de incendio (fusible térmico, electromagnético, etc.) + sistema de ventilación graduable (automatismo de cadena o husillo de apertura).

~~299 €/u~~

desde **310 €/u**

**DE ALTO IMPACTO**

De metacrilato de alto impacto, con una alta resistencia para evitar roturas causadas por gravilla, granizadas y demás golpes fortuitos.

Metacrilato compuesto por una fórmula similar a la del policarbonato compacto, con una elevada resistencia y durabilidad

ref. 4924

desde **249 €/u**

**ELÉCTRICA**


Automatizada mediante un actuador de tipo cadena.

Cómo sistema para abrir y cerrar la claraboya mediante un sencillo pulsador de pared.

ref. 4520

~~299 €/u~~

desde **399 €/u**

**CON MANDO A DISTANCIA**


Eléctrica motorizada con un receptor de señal para posibilitar un cómodo accionamiento a distancia de la apertura y el cierre de la claraboya.

Es un mecanismo muy cómodo y práctico, especialmente para aquellos techos con una elevada altura libre al suelo.

ref. 4580

~~399 €/u~~

desde **499 €/u**

**HUSILLOS METÁLICOS**

Husillo en espiral para dotar a un determinado elemento pivotante del mecanismo necesario para accionar su apertura y cierre. Ideal para ventanas de todo tipo, claraboyas, portones o secciones abatibles que se quieran abrir y cerrar. Suele venderse junto con una manivela desmontable.

ref. 4025

desde **42 €/u**

Marcos y tapas

Para evitar olores y paso de líquidos.
Tornillería inoxidable Allen del 6, DIN 912 A-2 M-8.



- < Interior
- < Ideal parkings

ACERO

Reversible acero

30x30 cm ref.G CEMMT007 **49,95€/u**

40x40 cm ref.G CEMMT008 **73,43€/u**



- < Exterior
- < Herméticas

ALUMINIO

Rellenable hermética aluminio

30x30 cm ref.G CEMMT004 **73,57€/u**

40x40 cm ref.G CEMMT005 **105,33€/u**

50x50 cm ref.G CEMMT006 **151,73€/u**

Lisa hermética reforzada aluminio

40x40 cm ref.G CEMMT001 **205,18€/u**

50x50 cm ref.G CEMMT002 **289,35€/u**

60x60 cm ref.G CEMMT003 **428,72€/u**

TAPA DE REGISTRO SUELO

Registros de aluminio y poliéster.

20x20 ref.G CEMTS001 **16,87€/u**

30x30 ref.G CEMTS002 **29,72€/u**

40x40 ref.G CEMTS004 **60,23€/u**

50x50 ref.G CEMTS005 **99,83€/u**



TAPA DE REGISTRO PARED

Registros de aluminio y poliéster.
"agua potable"

Castellano

~~25x35 ref.G CEMMT001~~ **34,88€/u**

25x35 ref.CEMTR001

~~30x45 ref.G CEMMT003~~ **55,70€/u**

30x45 ref.CEMTR003

Català

~~25x35 ref.G CEMMT002~~ **34,88€/u**

25x35 ref.CEMTR002

~~30x45 ref.G CEMMT004~~ **55,70€/u**

30x45 ref.CEMTR004



Sifones

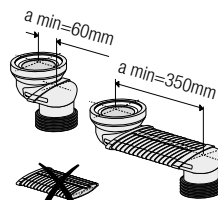
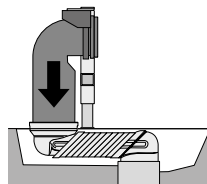
MANGUITO INODORO VERTICAL

S-495-Jimten

Manguito inodoro excéntrico vertical.

ref.G JIMMA002

39,08€/u



Flexible >

MANGUITO INODORO EXTENSIBLE

S-500-Jimten

Manguito inodoro extensible, para conexiones de difícil acceso.

Máx. 535 mm - Min 225 mm.

ref.G JIMMA001

10,35€/u



MANGUITO INODORO C/TORNILLO

S-512-Jimten

Manguito inodoro acodado Dual con tornillo y espárrago.

ref.G JIMMA003

11,68€/u





Mecanismos cisterna

**SIFÓN VERTICAL
S-11-Jimten**

1 1/2.

ref.G JIMTS001

5,32€/u



**MECANISMO UNIVERSAL
3G
S-585-Jimten**

Mecanismo de descarga de doble volumen, fácil instalación (adaptable a base "Roca"). Incluye base roscada y kit cisterna (junta con tornillos).

ref.G JIMTM001

19,52€/u



**SIFÓN BOTELLA CORTO
S-69-Jimten**

1 1/2.

ref.G JIMTS002

3,32€/u



**MECANISMO GRIFO
FLOTADOR DUAL
S-465-Jimten**

Grifo flotador alimentación inferior o lateral (rosca latón). 3/8.

ref.G JIMTM002

12,17€/u



**SIFÓN BOTELLA CORTO
C/VALVULA
S-80-Jimten**

S-84

1 1/2.

ref.G JIMTS003

5,77€/u



**CISTERNA EMPOTRADA
S-800-Jimten**

INEO 80. Cisterna ligera alto 825 mm, fondo 80 mm, ancho 550 mm. Para paredes macizas. 4 puntos de anclaje. Completamente pre-montada. Incluye aislamiento frente a la condensación. Doble descarga (6-4 ó 4-2 l). Ajuste de fábrica 6-3 l. Para placas de mando con cables flexible de enchufe rápido. Válvula de llenado nivel sonoro clase I (DIN-EN 14055, KIWA). Llave de escuadra de 1/2". Incluye codo de descarga con protección de PS con tapón de obra. Para placas de mando de registro pequeño, no incluidas.

ref. 023210

134,56€/u



**SIFÓN CURVO
C/VALVULA
S-84-Jimten**

S-90

1 1/2.

ref.G JIMTS004

5,72€/u



**FIT3
T-503-Jimten**

Triturador sanitario. Salida vertical 32mm encolable. Válvula antiretorno. Sistema Caset de fácil mantenimiento. Funcionamiento silencioso. Toma WC. 2 tomas laterales (Ø40 mm). Motor: 470 W. Bombeo hasta 5m de altura o 52m en horizontal.

ref.075501

739,09€/u



CONSULTA NUESTROS DESCUENTOS

...descubre la selección de descuentos en pequeña evacuación que hemos preparado para ti...

GAMMA




> Hasta 7,8m de altura



RS TOWER 34 - Altrex
Torre móvil plegable con ruedas 75x165cm. Compuesta de 4 módulos hasta 7,8m de altura (A / B / C / D)

- ref. 503400 (A) **583€/u**
- ref. 503402 (B) **409€/u**
- ref. 503403 (C) **765€/u**
- ref. 503404 (D) **608€/u**



> Con bandeja porta-objetos



DOUBLE DECKER - Altrex
Escalera de peldaño ancho. Segura y estable. Bloqueo handgrip. Plataforma antideslizante.

- ref. 502103 (3P) **87€/u**
- ref. 502104 (4P) **99€/u**
- ref. 502105 (5P) **112€/u**
- ref. 502106 (6P) **128€/u**
- ref. 502107 (7P) **148€/u**
- ref. 502108 (8P) **167€/u**



Altura máxima de trabajo 4,90m >

VARITREX TELEFLEX 4x4 - Altrex
Escalera telescópica plegable 4x4 peldaños.

ref. 503750
202€/u



Muy fácil de montar >

WOODYTREX BUDGET - Altrex
Escalera de altillo en madera. Disponible en 120x60 y en 120x70. Sin barandillas. Plegable con zapatas de goma.

ref. 505016 / 505017
189€/u



Peldaño antideslizante >

EXCELSIOR 2 TRAMOS - Altrex
Escalera de aluminio. 2 tramos con ganchos de seguridad. Certificado EN13. Disponible 2x7 / 2x9 / 2x11

- ref. 507207 (2x7) ~~55,54€/u~~ **127€/u**
- ref. 507209 (2x9) ~~66,89€/u~~ **153€/u**
- ref. 507211 (2x11) ~~73,71€/u~~ **169€/u**



Peldaño antideslizante >

EXCELSIOR 3 TRAMOS - Altrex
Escalera de aluminio 3 tramos con ganchos de seguridad. Peldaño antideslizante. Certificado EN131. Disponible 3x7 / 3x9 / 3x11.

- ref. 507307 (3x7) ~~71,29€/u~~ **163€/u**
- ref. 507309 (3x9) ~~88,41€/u~~ **202€/u**
- ref. 507311 (3x11) ~~127,99€/u~~ **293€/u**



< **Metal**

TORNILLO AUTOTALADRANTE EQUIPADO

Para fijación sobre vigas de hierro. No necesita taladro previo.

De 4,8x19 hasta 6,3x110 mm. 200 uds.

ref.G RECTO003

36,23€/u



< **Ideal perfiles PYL**

DIN 7504N

1000 uds.

Cabeza alomada. Tornillo autotaladrante y autoroscante de cabeza alomada. De 4,2 a 6,3 cm.

ref.G DESCA002

5,48€/u



TORNILLO ROSCA SALOMONICA

De acero. Sujeción de cubiertas. Ideal para chapa de fibrocemento con aislante. 500 unidades.

23x130 ref.G RECTS002 **74,41€/u**

23x80 ref.G RECTS001 **64,92€/u**



< **Para placa yeso laminado PYL**

TORNILLO FOSFATADO

1000 uds.

3.5x25 ~~36~~ ref.G DESCA006 **5,48€/u**

3.5x35 ref.G DESCA007 **7,45€/u**

3.5x45 ref.G DESCA008 **9,62€/u**



TACO LATÓN (DESA)

Se expande. Con rosca cónica interna para cargas ligeras. Ideal montajes colgantes de varillas roscadas. 100 uds.

M4 ref.G DESCA015 **8,53€/u**

M6 ref.G DESCA016 **9,95€/u**

M8 ref.G DESCA017 **8,80€/u**



TACO CLAVO

100 uds. 6x35.

ref.G DESCA001

3,77€/u



< **Para aislantes**

TACO SUPER INCO

De plástico. Especial para fijación de placas aislantes y materiales blandos.

Caja 250 unidades.

10x70 ref.G DESCA003 **30,64€/u**

10x90 ref.G DESCA004 **36,85€/u**

10x120 ref.G DESCA005 **40,84€/u**



TACO CLAVO PERFILERIA

De cabeza ancha y tornillo especial de cabeza avellanada para expansión por percusión.

Ranura de expansión de diseño especial que permite la adaptación a cualquier tipo de material.

Doble sistema de expansión para una correcta aplicación en diferentes materiales.

Extremo del taco en forma cónica, para una mejor inserción en el interior del taladro. Para fijación de perfilería, canales, elementos de poco espesor sobre materiales macizos y huecos.

100 / 500 uds.

100 u

6x32 ref.G DESCA009 **5,48€/u**

6X40 ref.G DESCA010 **5,60€/u**

500 u

6x32 ref.G DESCA011 **24,38€/u**

6X40 ref.G DESCA012 **24,82€/u**



ABRAZADERA PARA TUBO BAJANTE

M8. 100 uds.

90 ref.G RECAB001 **51,05€/u**

100 ref.G RECAB002 **53,38€/u**

110 ref.G RECAB003 **54,11€/u**

125 ref.G RECAB004 **58,21€/u**

